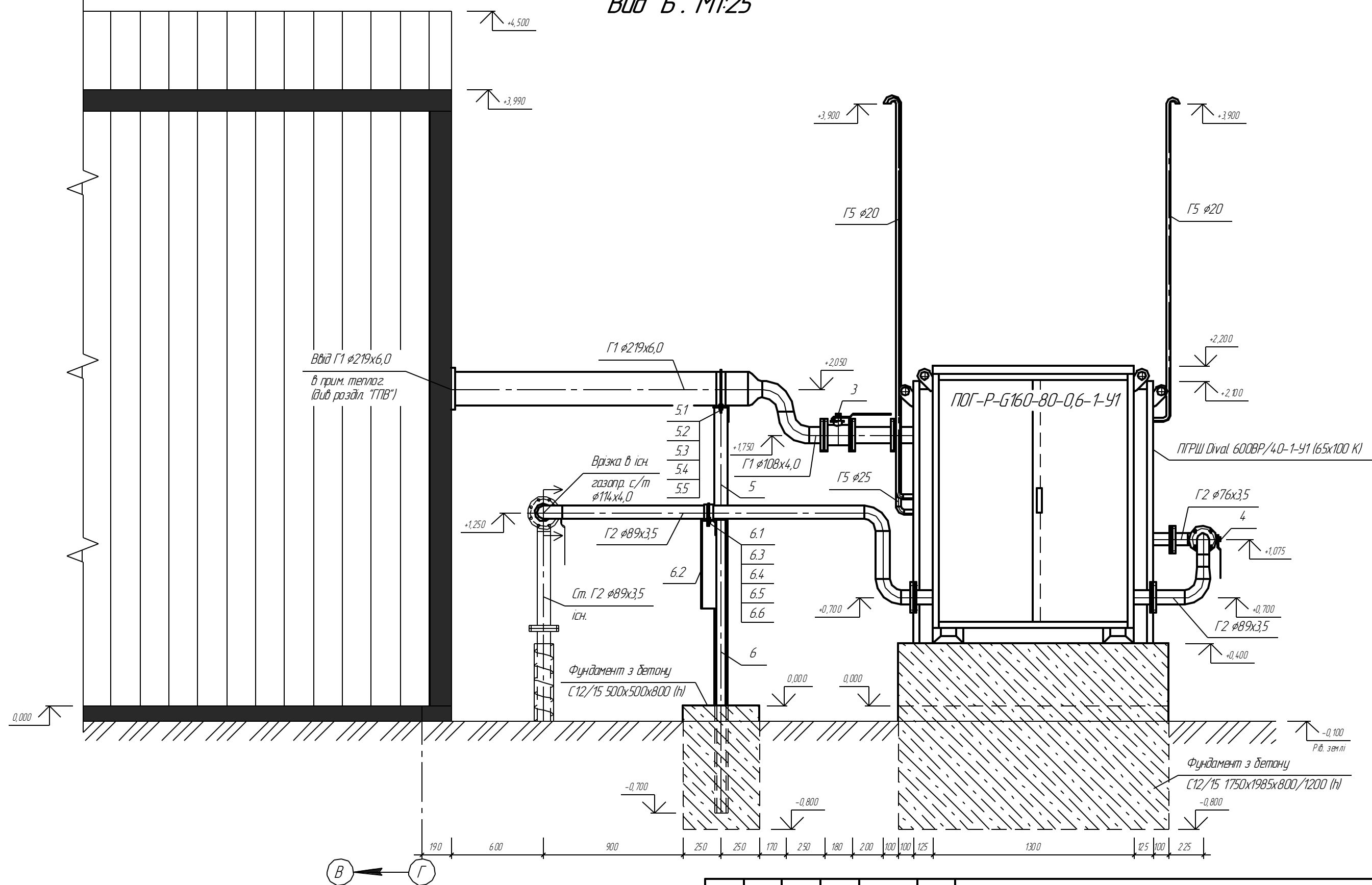


Вид "Б". М1:25



Погоджено:	

Зам. №:	

Підпис і дата:	

№ ар.:	

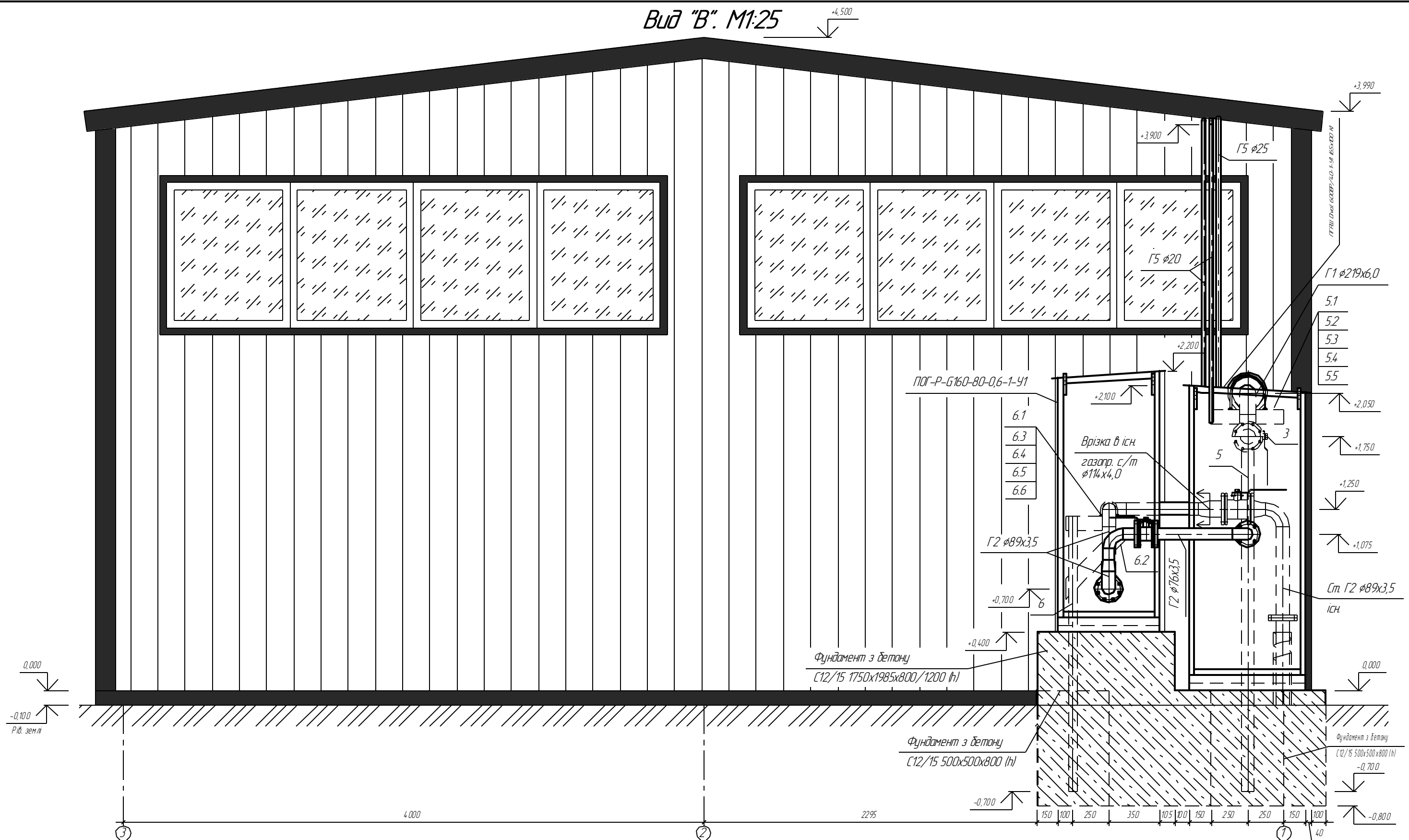
Примітка:

1. За відм. 0,000 прийнята відмітка рівня ч. п. котельні.
2. Цифрові позначення обладнання див. арк. ГПЗ.С-1.
3. Даний арк. розглядати з аркушами ГПВ-2, 3, 5, 6, 7, 8.

Зм.	Кільк.	Арк.	№бак.	Підпис	Дата
ГПП					
Гол. спец.					
Перевірив					
Розробив					

Реконструкція котельні на компресорній станції		
Котельня	Стадія	Аркуш
Вид "Б". М1:25		Аркушів
ПП "ПроектТеплоПлюс"		Аркушів
м. Чернігів		

Вид "В". М1:25

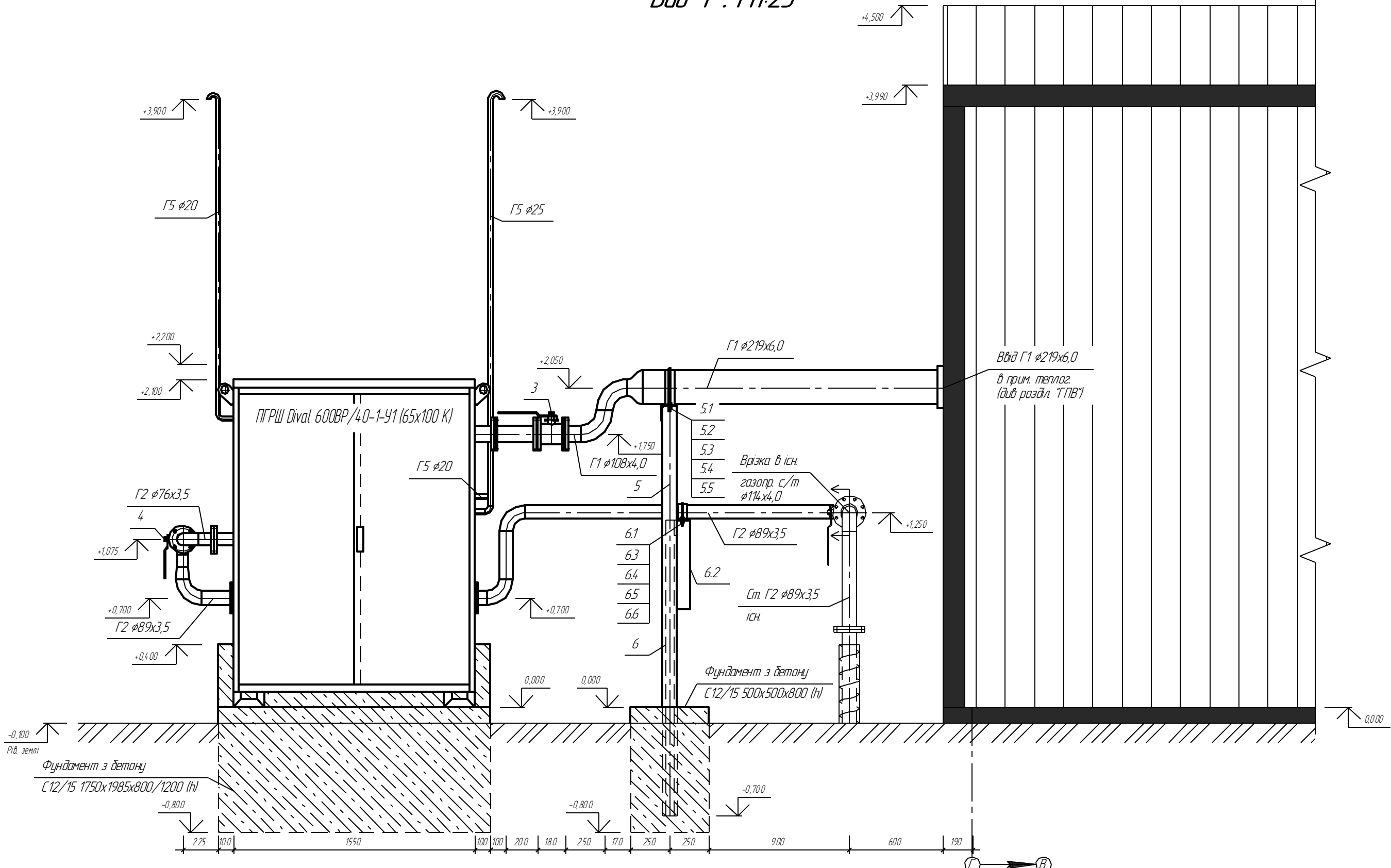


Погоджено:	
Зам. інв. №	
Підпис і дата	
Інв. № ар.	

- Примітка:**
1. За відм. 0,000 прийнята відмітка рівня ч. п. котельні.
 2. Цифрові позначення обладнання див. арк. ГПЗ.С-1.
 3. Даний арк. розглядати з аркушами ГПВ-2, 3, 4, 6, 7, 8.

Зм.	Кільк.	Арк.	№бак.	Підпис	Дата	Реконструкція котельні на компресорній станції		
						Стадія	Аркуш	Аркушів
ГП						Котельня		
Гол. спец.						Вид "В". М1:25	ПП "ПроектТеплоПлюс" м. Чернігів	
Перевірив								
Розробив								

Вид "Г". М1:25



Погоджено:

Зам. інв. №

Підпис і дата

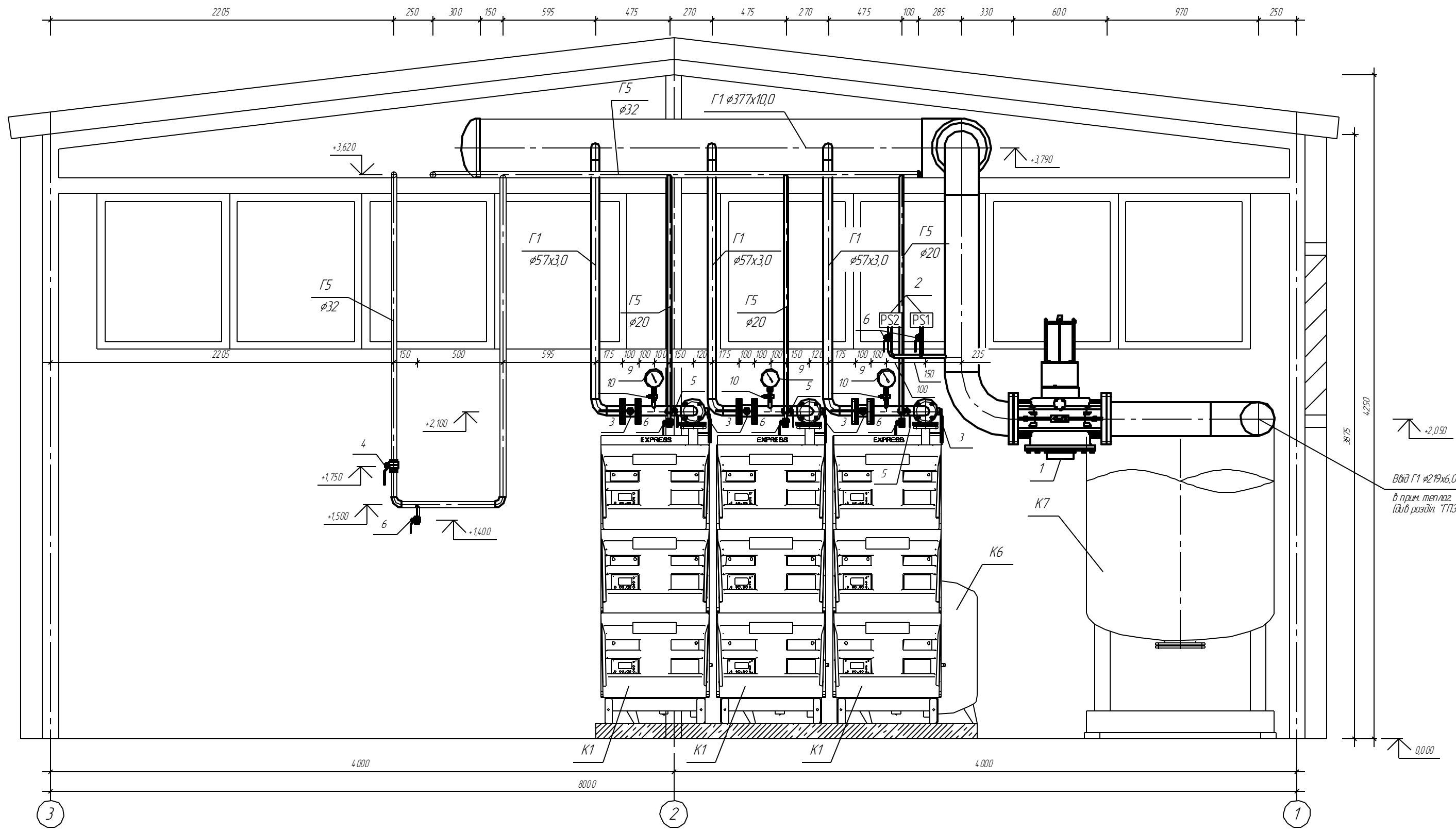
Інв. № ар.

Примітка:

1. За відм. 0,000 прийнята відмітка рівня ч. п. котельні.
2. Цифрові позначення обладнання див. арк. ГПЗ.С-1.
3. Даний арк. розглядати з аркушами ГПВ-2, 3, 4, 5, 7, 8.

						Реконструкція котельні на компресорній станції			
Зм.	Кільк.	Арк.	№бак.	Підпис	Дата				
						Котельня	Стадія	Аркуш	Аркушів
ГПП						Вид "Г". М1:25	ПП "ПроектТеплоПлюс" м. Чернізів		
Гол. спец.									
Перевірив									
Розробив									

"1-1". M 1:25



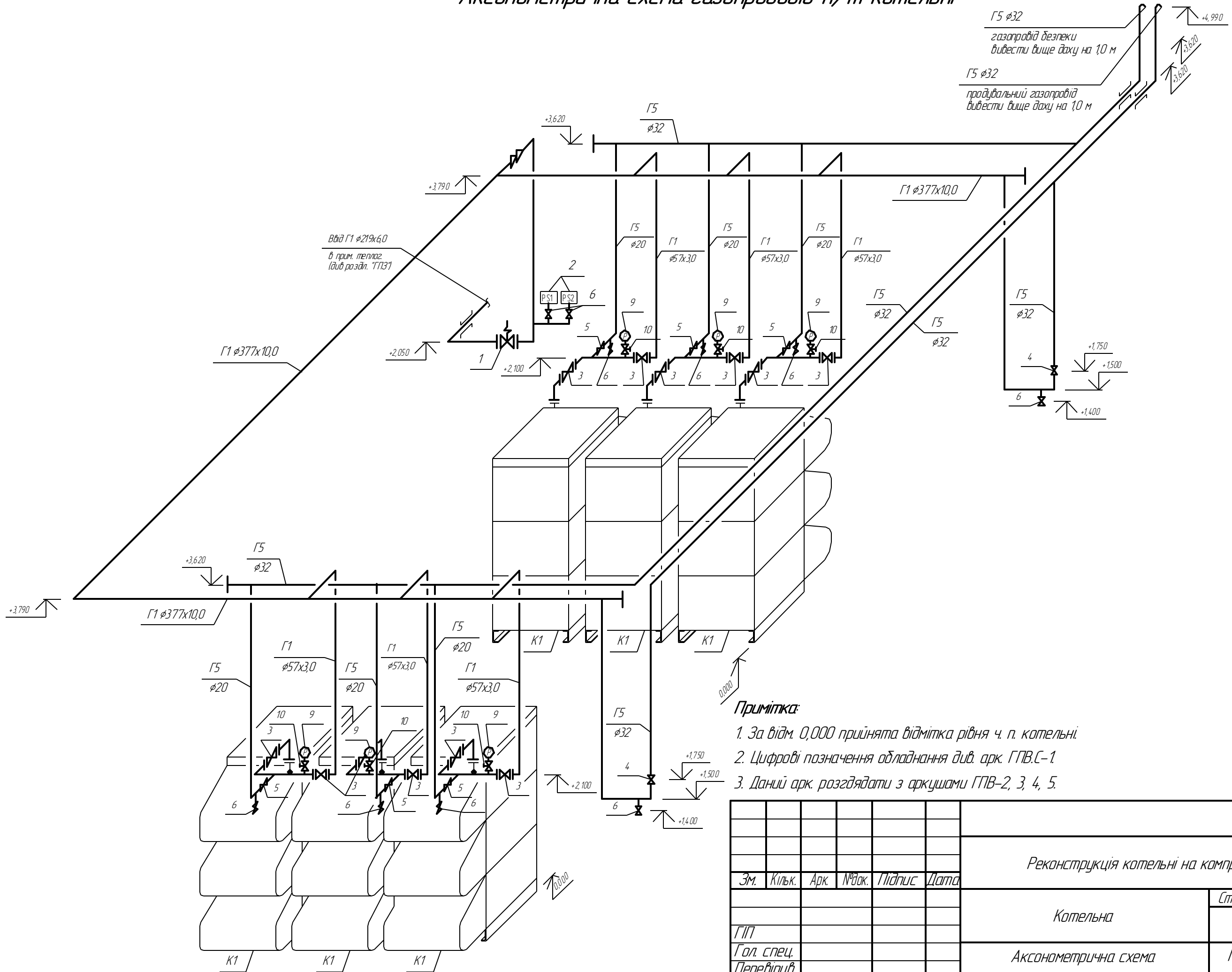
Ввід Г1 $\phi 219 \times 6,0$
в прим. теплоз.
(див розділ "ТТЗ")

Погоджено:	
Зам. інв. №	
Підпис і дата	
Інв. № ар.	

Примітка:
 1. За відм. 0,000 прийнята відмітка рівня ч. п. котельні.
 2. Цифрові позначення обладнання див. арк. ГПВ.С-1
 3. Даний арк. розглядати з аркушами ГПВ-2, 4, 5, 6.

						Реконструкція котельні на компресорній станції			
Зм.	Кільк.	Арк.	№бак.	Підпис	Дата				
						Котельня	Стадія	Аркуш	Аркушів
ГПП						"1-1". M 1:25	ПП "ПроектТеплоПлюс" м. Чернігів		
Гол. спец.									
Перевірив									
Розробив									

Аксонетрична схема газопроводів н/т котельні



- Примітка:**
1. За відм. 0,000 прийнята відмітка рівня ч. п. котельні.
 2. Цифрові позначення обладнання див. арк. ГПВ.С-1
 3. Даний арк. розглядати з аркушами ГПВ-2, 3, 4, 5.

Погоджено:	
Зам. інв. №	
Підпис і дата	
Інв. № ар.	

Реконструкція котельні на компресорній станції					
Зм.	Кільк.	Арк.	№бак.	Підпис	Дата
Котельня					Стадія
ГПП					Аркуш
Гол. спец.					Аркушів
Перевірив					ПП "ПроектТеплоПлюс"
Розробив					